

**Cuenta Pública 2017
ESTADO DE ACTIVIDADES COMPARATIVO
(Miles de Pesos)**

ODAS DE HUIXQUILUCAN 2095

AL 31 DE DICIEMBRE DE 2017

Cuenta (3)	Concepto (4)	2017 (5)	2016 (5)	Variación (6)	
		Importe	Importe	Importe	%
4000	INGRESOS				
4100	INGRESOS DE GESTIÓN	393,233.01	324,605.49	68,627.52	17.45
4110	Impuestos	0.00	0.00	0.00	0.00
4120	Cuotas y Aportaciones de Seguridad Social	0.00	0.00	0.00	0.00
4130	Contribuciones de Mejoras	0.00	226.87	-226.87	0.00
4140	Derechos	392,520.02	324,343.62	68,176.40	17.37
4150	Productos	0.00	0.00	0.00	0.00
4160	Aprovechamientos	712.99	35.00	677.99	95.09
4170	Ingresos por Venta de Bienes y Servicios	0.00	0.00	0.00	0.00
4190	Contrib no Compren en las Fracc de la ley de Ingr Causadas en Ejer Fisc Ant Pendientes de Liquidación o Pago	0.00	0.00	0.00	0.00
4200	PARTICIPACIONES, APORTACIONES, TRANSFERENCIAS, ASIGNACIONES, SUBSIDIOS Y OTRAS AYUDAS	0.00	5,440.00	-5,440.00	0.00
4210	Participaciones y Aportaciones	0.00	5,440.00	-5,440.00	0.00
4220	Transferencias, Asignaciones, Subsidios y Otras Ayudas	0.00	0.00	0.00	0.00
4300	OTROS INGRESOS Y BENEFICIOS	1,624.54	2,030.74	-406.20	-25.00
4310	Ingresos Financieros	1,607.17	681.73	925.44	57.58
4320	Incremento por Variación de Inventarios	0.00	0.00	0.00	0.00
4330	Disminución del Exceso de Estimaciones por Pérdida o Deterioro u Obsolescencia	0.00	0.00	0.00	0.00
4340	Disminución del Exceso de Provisiones	0.00	0.00	0.00	0.00
4390	Otros Ingresos y Beneficios Varios	17.37	1,349.01	-1,331.64	-7,666.32
	Total de Ingresos y Otros Beneficios (7)	394,857.55	332,076.23	62,781.32	15.90
5000	GASTOS Y OTRAS PÉRDIDAS				
5100	GASTOS DE FUNCIONAMIENTO	271,597.78	345,650.61	-74,052.83	-27.27
	SERVICIOS PERSONALES	166,685.68	150,515.65	16,170.03	9.70
	MATERIALES Y SUMINISTROS	25,324.91	14,526.62	10,798.29	42.64
	SERVICIOS GENERALES	79,587.19	180,608.34	-101,021.15	-126.93
5200	TRANSFERENCIAS, ASIGNACIONES, SUBSIDIOS, Y OTRAS AYUDAS	19,522.55	20,043.66	-521.11	-2.67
	Transferencias Internas y Asignaciones al Sector Público	0.00	0.00	0.00	0.00
	Transferencias al Resto del Sector público	0.00	0.00	0.00	0.00
	Subsidios y Subvenciones	19,487.55	20,043.66	-556.11	-2.85
	Ayudas Sociales	35.00	0.00	35.00	100.00
	Pensiones y Jubilaciones	0.00	0.00	0.00	0.00
	Transferencias a Fideicomisos, Mandatos y Contratos Análogos	0.00	0.00	0.00	0.00

**Cuenta Pública 2017
ESTADO DE ACTIVIDADES COMPARATIVO
(Miles de Pesos)**


ODAS DE HUIXQUILUCAN 2095

AL 31 DE DICIEMBRE DE 2017

Cuenta (3)	Concepto (4)	2017 (5)	2016 (5)	Variación (6)	
		Importe	Importe	Importe	%
	Transferencias a la Seguridad Social	0.00	0.00	0.00	0.00
	Donativos	0.00	0.00	0.00	0.00
	Transferencias al Exterior	0.00	0.00	0.00	0.00
5300	PARTICIPACIONES Y APORTACIONES	0.00	0.00	0.00	0.00
	Participaciones	0.00	0.00	0.00	0.00
	Aportaciones	0.00	0.00	0.00	0.00
	Convenios	0.00	0.00	0.00	0.00
5400	INTERESES, COMISIONES Y OTROS GASTOS DE LA DEUDA PÚBLICA	0.00	0.00	0.00	0.00
	Intereses de la Deuda Pública	0.00	0.00	0.00	0.00
	Comisiones de la Deuda Pública	0.00	0.00	0.00	0.00
	Gastos de la Deuda Pública	0.00	0.00	0.00	0.00
	Costo por Coberturas	0.00	0.00	0.00	0.00
	Apoyos Financieros	0.00	0.00	0.00	0.00
	Adeudos de Ejercicios Fiscales Anteriores (ADEFAS)	0.00	0.00	0.00	0.00
5500	OTROS GASTOS Y PERDIDAS EXTRAORDINARIAS	-1,161.65	5,486.56	-6,648.21	572.31
	Otros Gastos y Pérdidas Extraordinarias	-1,161.65	5,486.56	-6,648.21	572.31
5600	INVERSIÓN PÚBLICA	22,705.87	10,276.95	12,428.92	54.74
	Inversión Pública no Capitalizable	22,705.87	10,276.95	12,428.92	54.74
5700	BIENES MUEBLES, INMUEBLES E INTANGIBLES	0.00	41.28	-41.28	0.00
	ACTIVOS INTANGIBLES	0.00	41.28	-41.28	0.00
	TOTAL GASTOS Y OTRAS PÉRDIDAS	312,664.55	381,499.06	-68,834.51	-22.02
	Resultado del Ejercicio (Ahorro/Desahorro)	82,193.00	-49,422.83	131,615.83	160.13

1 No se Incluyen : Utilidades de Intereses . Por regla de presentación se revelan como ingresos financieros


"Bajo protesta de decir verdad declaramos que los Estados Financieros y sus notas, son razonablemente correctos y son responsabilidad del emisor"



DIRECTOR GENERAL
LIC. VICTOR MANUEL BAEZ MELO




**DIRECCIÓN
GENERAL**



COMISARIO
C. MARGARITA LOPEZ TREJO



**COMISARIO
DEL CONSEJO
DIRECTIVO**



SUB. DE ADMON Y FINANZAS
LIC. MAXIMINO REYES RIVERA



**SUB DIRECCIÓN DE
ADMINISTRACIÓN
Y FINANZAS**